

Terra Brasis Resseguros S.A.

CNPJ nº 12.909.684/0001-28
Relatório da Administração

Senhores Acionistas, Em atendimento às disposições legais, submetemos à apreciação de V.Sas. as demonstrações financeiras da Terra Brasis Resseguros S.A., relativas ao exercício findo em 31 de dezembro de 2018. O Mercado Brasileiro de Resseguros: As informações das Seguradoras Nacionais (referentes a dezembro de 2018) divulgadas pela Superintendência de Seguros Privados (Susep) mostram que o volume de resseguros cedido bruto de comissão e incluindo Riscos Vigentes Não Emitidos (RVNE) atingiu a cifra de R\$ 12 bilhões no ano de 2018, um aumento de 8,3% em relação ao exercício de 2017.

Unidas em parceria com a indústria global de seguros. Desempenho Operacional: A Terra Brasis atingiu no exercício de 2018 prêmio emitido de R\$ 146,4 milhões e prêmio ganho de R\$ 131,1 milhões, crescimentos respectivamente de 19% e 30% em relação ao ano anterior, obtidos com o reconhecimento e apoio das Seguradoras e Corretoras dos mercados brasileiro e dos demais países da América Latina, que em 2018 foram responsáveis por perto de 30% do prêmio emitido.



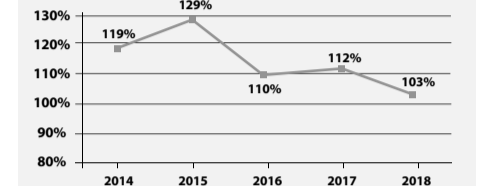
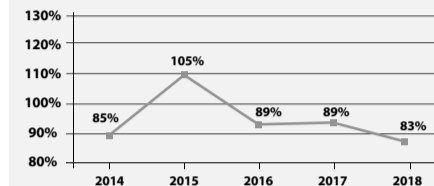
valores expressos em milhões de reais.

valores expressos em milhões de reais.

A Companhia apresentou em 2018 uma sinistralidade bruta de 72% e um resultado de retrocessão sobre prêmio ganho de 11%. A soma destes dois índices, que representa uma aproximação para a sinistralidade retida, resulta em 83%, uma melhora em relação ao resultado do exercício de 2017 onde este mesmo índice encontrava-se em 89%.

(Sinistro + Resultado de Retrocessão) / Prêmio Ganho

Combined Ratio



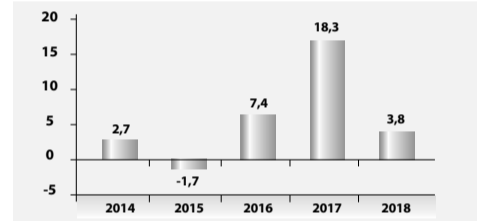
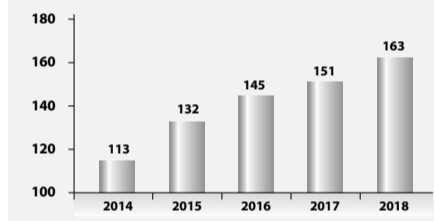
Valores expressos em %.

Valores expressos em %.

A Companhia continua apresentando melhora em seus custos administrativos, a despesa administrativa sobre prêmio ganho ficou em 12% em 2018 comparado a 16% do exercício de 2017. Com o crescimento projetado da Companhia, a tendência de redução gradativa destes índices de acordo com o plano de negócios da Companhia, deve ser acentuada nos próximos anos. O resultado técnico do exercício foi o melhor da história da Companhia. Como consequência, o Combined Ratio no exercício registrou o valor de 103%, significativamente melhor que a marca de 112% em 2017. A redução da taxa de juros no Brasil reduziu fortemente o resultado de investimentos provenientes das aplicações financeiras. O resultado financeiro de R\$ 9,3 milhões foi inferior ao valor de R\$ 15,3 milhões registrado em 2017, mesmo estando excluído neste último o resultado não recorrente da alienação de investimentos de longo prazo. As aplicações financeiras obedecem aos normativos oficiais, principalmente os contidos na Resolução do Conselho Nacional de Seguros Privados (CNSP) nº 321/2015 e na Resolução do Conselho Monetário Nacional (CMN) nº 4.444/2015 e posteriores alterações.

Montante de Investimentos e Disponível

Resultado Líquido de Impostos e Contribuições



valores expressos em milhões de reais.

valores expressos em milhões de reais.

O resultado após impostos, contribuições e participações registrou R\$ 3,8 milhões, o resultado abrangente do exercício registrou R\$ 4,5 milhões e o retorno anualizado sobre o patrimônio líquido do início do ano (R.O.E.), tomando como base o resultado abrangente, registrou 4,3%. Agência A.M.Best, especializada no setor de seguros, manteve o rating global de força financeira B++ com perspectiva estável e o rating global de crédito emissor bbb também com perspectiva estável. A agência Standard & Poors alterou o rating, na escala doméstica, de brA+ para brAA+, mantendo a perspectiva estável. Agradecemos: Agradecemos à Susep e às demais Autoridades do Setor, às Seguradoras, Corretoras, Retrocessionárias e a todos os parceiros de negócios pela confiança depositada nos trabalhos da Administração. Agradecemos também aos nossos Acionistas e a toda Equipe Terra Brasis pelo contínuo empenho no desenvolvimento da Companhia. São Paulo, 21 de fevereiro de 2019. Administração.

Balancos Patrimoniais - 31 de Dezembro de 2018 e 2017

Table with columns: Ativo, Notas, 31/12/18, 31/12/17. It details various assets and liabilities, including Circulante, Disponível, Ativo não circulante, and Patrimônio líquido.

Demonstrações das Mutações do Patrimônio Líquido - Exercícios Findos em 31 de Dezembro de 2018 e 2017

Table showing the changes in Equity from 2017 to 2018, including Saldo em 1/01/2017, Proposta para destinação do resultado do exercício, and Saldo em 31/12/2017.

Demonstrações dos Fluxos de Caixa - Método Indireto - Exercícios Findos em 31 de Dezembro de 2018 e 2017

Table showing cash flows for 2018 and 2017, including Lucro líquido do exercício, Ajustes para Depreciação e amortização, and Caixa líquido gerado nas atividades operacionais.

Demonstrações do Resultado - Exercícios Findos em 31 de Dezembro de 2018 e 2017

Table showing comprehensive income for 2018 and 2017, including Prêmios emitidos, Variações das provisões técnicas, Despesas operacionais, and Total do resultado abrangente do exercício.

Demonstrações do Resultado Abrangente - Exercícios Findos em 31 de Dezembro de 2018 e 2017

Table showing comprehensive income for 2018 and 2017, including Lucro líquido do exercício, Outros resultados abrangentes, and Total do resultado abrangente do exercício.

Notas Explicativas às Demonstrações Financeiras (Valores expressos em milhares de reais, exceto quando indicado de outra forma)
1. Contexto Operacional: A Terra Brasis Resseguros S.A. (doravante referida também como "Terra Brasis" ou "Companhia" ou "Resseguradora") é uma sociedade anônima de capital fechado, sediada à Rua Minas de Prata, nº 30, conjunto 122, Itaim Bibi, São Paulo, Capital, CNPJ 12.909.684/0001-28.

As notas explicativas são parte integrante das demonstrações financeiras.
Abrir um escritório de representação na Colômbia. Em 18 de março de 2016 a Terra Brasis Resseguros Oficina de Representacion Colombia, obteve matrícula da Câmara de Comercio de Bogotá e iniciou suas atividades como escritório de representação. As presentes demonstrações financeiras foram aprovadas pelo Conselho de Administração da Terra Brasis em 21 de fevereiro de 2019.
2. Elaboração e Apresentação das Demonstrações Financeiras: a) Base de preparação: As demonstrações financeiras foram elaboradas, conforme práticas contábeis adotadas no Brasil aplicáveis às instituições autorizadas a funcionar pela Susep, que compreendem as normas estabelecidas pela Susep e os pronunciamentos técnicos emitidos pelo Comitê de Pronunciamentos Contábeis (CPC), quando referendados pela Susep, e normas do Conselho Nacional de Seguros Privados (CNSP). b) Continuidade: A Administração avaliou a capacidade da Terra Brasis em...









