



CAPEMISA Seguradora de Vida e Previdência S/A
CNPJ: 08.602.745/0001-32

RELATÓRIO DA ADMINISTRAÇÃO

Senhores Acionistas, Clientes, Corretores, Colaboradores e Parceiros.

Submetemos à apreciação de V.Sas. o Relatório da Administração e as Demonstrações Financeiras da CAPEMISA Seguradora de Vida e Previdência relativas ao exercício 2018, acompanhadas das respectivas Notas Explicativas e do Relatório dos Auditores Independentes.

As Demonstrações Financeiras foram preparadas em conformidade com as práticas contábeis adotadas no Brasil, aplicáveis às entidades supervisionadas pela Superintendência de Seguros Privados - SUSEP, conjugadas com as normas emitidas pelo Conselho Nacional de Seguros Privados - CNSP.

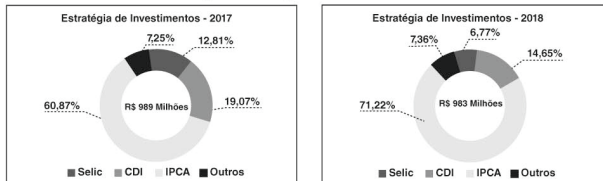
1. Mensagem da Administração

A Companhia no exercício de 2018 conseguiu alcançar seus objetivos estratégicos, combinando melhora nos resultados operacionais, que associados ao resultado financeiro, contribuíram decisivamente para o atingimento de um lucro líquido total de R\$ 24,21 milhões. Com isso, o Retorno sobre o Patrimônio Líquido - ROE, registrado no exercício de 2018, foi de 8,2%.

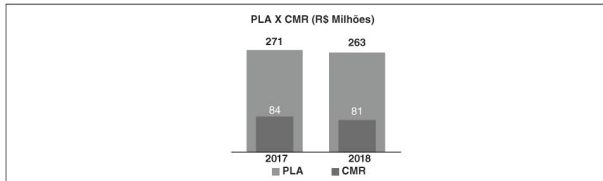
O Índice Combinado (IC) melhorou 5,18 pontos percentuais, em relação a 2017, encerrando o exercício de 2018 em 94,79%, afetado principalmente pelo aumento da rentabilidade das operações de seguro.

O Índice Combinado Ampliado (ICA) apresentou redução de 3,96 pontos percentuais, em relação a 2017, encerrando o exercício de 2018 em 85,52%.

No curso de 2018, em continuidade a sua estratégia de ALM (Asset Liability Management), a companhia aumentou a participação na sua carteira de investimentos de títulos públicos e títulos privados indexados ao IPCA.



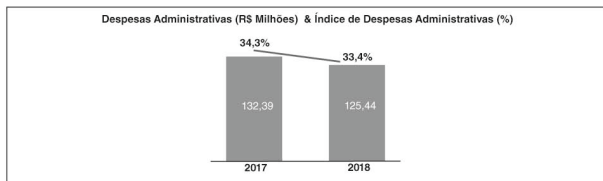
Em decorrência desses movimentos e atrelado à mudança de fatores no cálculo do capital mínimo requerido (CMR), essa necessidade de capital reduziu de maneira importante. Já a redução do patrimônio líquido ajustado (PLA) decorreu da exigência de dedução de 50% dos créditos tributários de diferenças temporárias que excederem 15% do CMR no PLA.



A exigência extra resultou em deduções de R\$ 18 milhões no PLA. Como o PLA cresceu em função do lucro líquido da empresa, a redução final do PLA foi de apenas R\$ 8 milhões. Mesmo assim a companhia apresentou solvência de R\$ 182 milhões em 2018 (R\$ 187 milhões em 2017).

Despesas Gerais e Administrativas

Buscando ampliar a eficiência e a geração de valor para os acionistas, a companhia reduziu suas despesas administrativas no exercício de 2018 em 5,25% em relação ao mesmo período de 2017, decorrente da forte política de austeridade e do elevado comprometimento com a eficiência administrativa. Nesse cenário a companhia reduziu a relação entre as despesas administrativas sobre prêmios ganhos, de 34,3% para 33,4%, no encerramento do exercício.



Lucro Líquido

Em 2018 com a manutenção do foco no crescimento do resultado operacional e na perenidade das operações, aliados à gestão administrativa eficiente com foco na geração de valor ao acionista, a companhia registrou melhoria em seus principais indicadores e encerrou o exercício com lucro líquido de R\$ 24,21 milhões (R\$ 40,89 milhões no exercício de 2017). Ressaltamos que em 2017, em função do programa de regularização tributária (MP nº 766/2017) a companhia obteve um resultado não recorrente relevante no montante de R\$ 28,5 milhões.



4. Governança Corporativa

O Grupo CAPEMISA vem desenvolvendo o seu modelo de gestão com ações concretas de implementação dos princípios e das melhores práticas de Governança Corporativa. A revisão das diretrizes corporativas e o aprimoramento dos controles internos têm permitido um salto em qualidade na manutenção e no refinamento do seu modelo de negócios, considerando sempre os padrões mais elevados de integridade e de ética profissional e social. A segurança da informação é preocupação constante para o Grupo.

5. Reformulação, Reorganização Societária e/ou Alteração no Controle Acionário

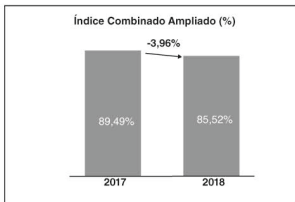
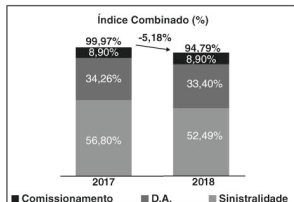
A administração ressalta que não houve reformulações, reorganizações societárias e/ou alterações no controle acionário da Companhia.

6. Declaração sobre a Capacidade Financeira

A Administração, em conformidade com as exigências legais, constituiu provisões, de acordo com as melhores práticas de gestão, tendo assim, seus riscos administrados / mitigados de acordo com as normas da SUSEP, o que ratifica a solvência da Companhia para cobertura de suas responsabilidades. No exercício de 2018 a companhia apresenta o montante de R\$ 935.246 (R\$ 930.274, exercício de 2017), referente a recursos garantidores. A CAPEMISA Seguradora se mantém como empresa sólida e capaz de honrar os seus compromissos, em sua totalidade, até o seu vencimento. Conforme requerido pela Circular SUSEP nº 517/15 e suas alterações, a Companhia declara que os títulos classificados na categoria "até o vencimento" serão mantidos.

7. Investimentos em Controladas

A CAPEMISA Seguradora aportou o montante de R\$ 3,5 milhões na CAPEMISA Capitalização, sua investida. Tal aporte visa garantir a suficiência de cobertura das provisões técnicas e o equilíbrio financeiro das operações.



Nota: Não considerados os valores das operações com o Consórcio DPVAT

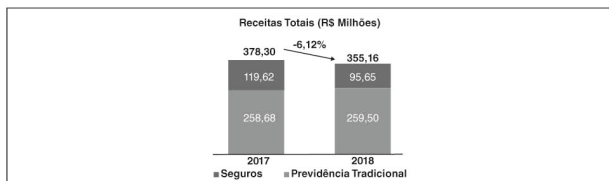
2. Ações de Responsabilidade Social

Comprometida em proporcionar segurança a todos com quem se relaciona, a Companhia nasceu, há mais de 58 anos, com a finalidade de gerar recursos para sustentar sua principal obra social: o Lar Fabiano de Cristo. Reconhecido internacionalmente pela Unesco, o projeto atua diretamente para ajudar famílias em situações de vulnerabilidade econômica e social. Na sua história, os conceitos de segurança, felicidade e valorização do ser humano têm lugar de destaque.

3. Desempenho

O faturamento da CAPEMISA Seguradora, no exercício de 2018, totalizou R\$ 355,16 milhões, apresentando redução de 6,12% em relação ao exercício de 2017. Esse movimento vem em linha com a estratégia da companhia em priorizar negócios rentáveis, buscando o crescimento sustentável e a perenidade de suas operações.

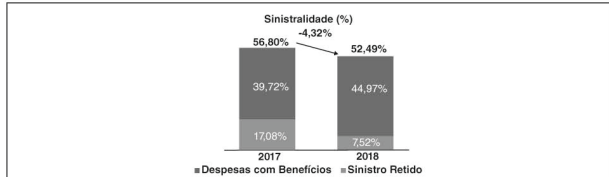
Desse montante, R\$ 95,65 milhões são referentes a prêmios emitidos de seguro e R\$ 259,50 milhões referentes a rendas de contribuições de planos de previdência.



Nota: Não considerados os valores das operações com o Consórcio DPVAT

Sinistralidade

No exercício de 2018, as despesas com sinistros (sinistro retido + despesas com benefícios) registraram reduções significativas em relação ao mesmo período do ano anterior, encerrando o exercício em R\$ 197 milhões, frente aos R\$ 219 milhões de 2017. Essa combinação fez o índice de sinistralidade reduzir 4,32 pontos percentuais (exercício 2018: 52,49%, exercício 2017: 56,80%).



Nota: Não considerados os valores das operações com o Consórcio DPVAT

Resultado Financeiro

Em decorrência de um cenário de queda expressiva nas taxas de juros, a companhia apresentou no exercício de 2018 redução de 10,07% em seu resultado financeiro em relação ao mesmo período de 2017. Ainda assim, apresentou um resultado financeiro relevante em 2018: R\$ 40,7 milhões (R\$ 45,25 milhões no exercício de 2017).



Um dos principais fatores que contribuíram para atingir esse resultado financeiro foi a retomada das operações de assistência financeira a seus participantes: trata-se de um benefício concedido a seus participantes com taxas de juros mais atrativas que as ofertadas por operações similares de crédito disponíveis no mercado. A carteira de assistência financeira da companhia passou de R\$ 25,9 milhões em 2017 para R\$ 60,6 milhões em 2018.

