

FICHA DO INDICADOR

INDICADOR (NOME DO INDICADOR)

ÍNDICE DE DENSIDADE NO MERCADO SUPERVISIONADO PELA SUSEP

SIGLA

IDMS

UNIDADE ADMINISTRATIVA RESPONSÁVEL

SUPER

RESPONSÁVEL PELA COLETA DOS DADOS

Annibal Vasconcellos

RESPONSÁVEL PELO CÁLCULO DO INDICADOR

Paulo Miller

DADOS TÉCNICOS DO INDICADOR

OBJETIVO ESTRATÉGICO IMPACTADO: Ampla acesso aos mercados supervisionados, contribuindo para o desenvolvimento econômico e social do País

FINALIDADE DO INDICADOR: Rastrear o valor médio da receita com seguros 'per capita' como sendo uma 'proxy' da ampliação do acesso ao mercado de seguros.

MÉTODO DE CÁLCULO: TOTAL DE RECEITAS DO SEGMENTO DE SEGUROS/ POPULAÇÃO MÉDIA NO ANO

DESCRIÇÃO DOS COMPONENTES: TOTAL DE RECEITAS DO SEGMENTO = PRÊMIOS DIRETOS
POPULAÇÃO MÉDIA NO ANO = POPULAÇÃO ESTIMADA EM 01/JULHO

UNIDADE DE MEDIDA

Valor monetário

DIMENSÃO DO INDICADOR

RESULTADO

SUBDIMENSÃO DO INDICADOR

EFETIVIDADE

POLARIDADE

POSITIVA

FONTE DE DADOS

Bancos de Dados SAPIEMS e BDESTATIST

PERIODICIDADE - APURAÇÃO

TRIMESTRAL

PRAZO DE COLETA

Jan -Mar Abr - Jun
Jul - Set Out - Dez

PRAZO DE CÁLCULO

Março do ano seguinte

AVALIAÇÃO DO INDICADOR

1. Status do indicador	Novo
2. Disponibilidade	Disponível sem
3. Confiabilidade	Confiável sem

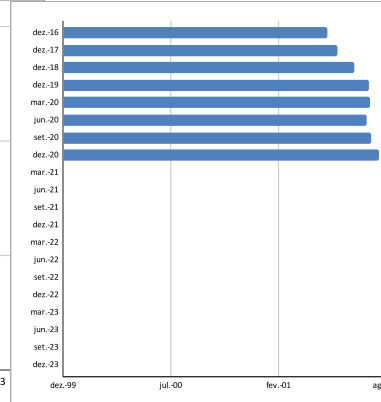
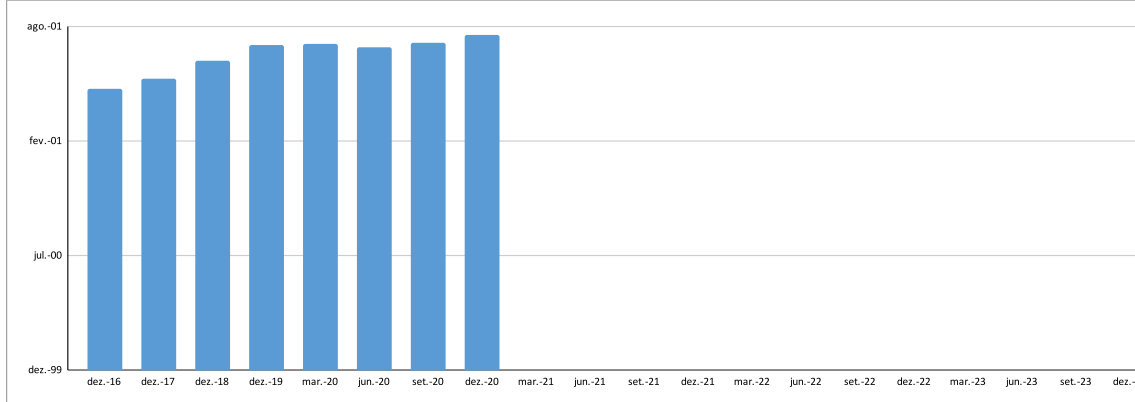
4. Tempestividade	Atende plenamente
4. Simplicidade de comunicação	Atende plenamente
6. Representatividade Objetivo Estratégico	Atende parcialmente

23

Adequado - o indicador é adequado para uso, entretanto buscar melhorias nos critérios não atendidos plenamente.

DESEMPENHO DO INDICADOR

	T(-3)	T(-2)	T(-1)	T0	T1	T2	T3	T4	T5	T6	T7	T8	T9	T10	T11	T12	T13	T14	T5	T6
	dez.-16	dez.-17	dez.-18	dez.-19	mar.-20	jun.-20	set.-20	dez.-20	mar.-21	jun.-21	set.-21	dez.-21	mar.-22	jun.-22	set.-22	dez.-22	mar.-23	jun.-23	set.-23	dez.-23
RESULTADOS	490,89	509,41	541,07	567,48	570,65	563,25	572,58	585,87												
METAS																				



PARECER SOBRE O INDICADOR

Calculado para a segmentação Seguros (sem VGBL); Produtos de Acumulação (com VGBL) e Capitalização.

FICHA DO INDICADOR

INDICADOR (NOME DO INDICADOR)

ÍNDICE DE DENSIDADE NO MERCADO SUPERVISIONADO PELA SUSEP

SIGLA

IDMA

UNIDADE ADMINISTRATIVA RESPONSÁVEL

SUPER

RESPONSÁVEL PELA COLETA DOS DADOS

Annibal Vasconcellos

RESPONSÁVEL PELO CÁLCULO DO INDICADOR

Paulo Miller

DADOS TÉCNICOS DO INDICADOR

OBJETIVO ESTRATÉGICO IMPACTADO: Ampla acesso aos mercados supervisionados, contribuindo para o desenvolvimento econômico e social do País

FINALIDADE DO INDICADOR: Rastrear o valor médio da receita com seguros 'per capita' como sendo uma 'proxy' da ampliação do acesso ao mercado de seguros.

MÉTODO DE CÁLCULO: TOTAL DE RECEITAS DO SEGMENTO DE PRODUTOS DE ACUMULAÇÃO / POPULAÇÃO MÉDIA NO ANO

DESCRIÇÃO DOS COMPONENTES: TOTAL DE RECEITAS DO SEGMENTO = CONTRIBUIÇÕES A PREV TRAD E P/VGBL
POPULAÇÃO MÉDIA NO ANO = POPULAÇÃO ESTIMADA EM 01/JULHO

UNIDADE DE MEDIDA

Valor monetário

DIMENSÃO DO INDICADOR

RESULTADO

SUBDIMENSÃO DO INDICADOR

EFETIVIDADE

POLARIDADE

POSITIVA

FONTE DE DADOS

Bancos de Dados SAPIEMS e BDESTATIST

PERIODICIDADE - APURAÇÃO

TRIMESTRAL

PRAZO DE COLETA

Jan - Mar Abr - Jun
Jul - Set Out - Dez

PRAZO DE CÁLCULO

Março do ano seguinte

AVALIAÇÃO DO INDICADOR

1. Status do indicador	Novo
2. Disponibilidade	Disponível sem
3. Confiabilidade	Confiável sem restrições

4. Tempestividade	Atende plenamente
4. Simplicidade de comunicação	Atende plenamente
6. Representatividade Objetivo Estratégico	Atende parcialmente

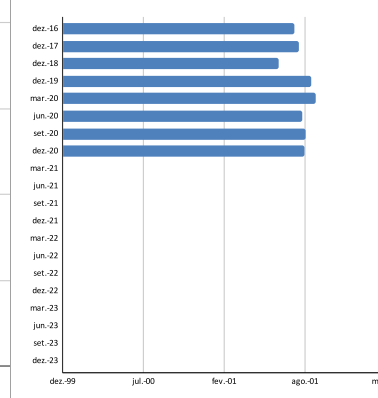
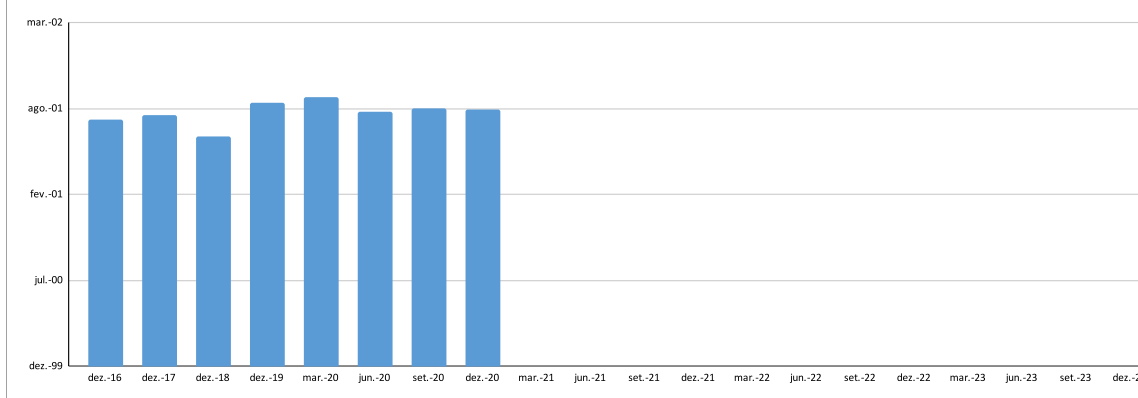
23

AVALIAÇÃO DO INDICADOR

Adequado - o indicador é adequado para uso, entretanto buscar melhorias nos critérios não atendidos plenamente.

DESEMPENHO DO INDICADOR

	T(-3)	T(-2)	T(-1)	T0	T1	T2	T3	T4	T5	T6	T7	T8	T9	T10	T11	T12	T13	T14	T5	T6
	dez.-16	dez.-17	dez.-18	dez.-19	mar.-20	jun.-20	set.-20	dez.-20	mar.-21	jun.-21	set.-21	dez.-21	mar.-22	jun.-22	set.-22	dez.-22	mar.-23	jun.-23	set.-23	dez.-23
RESULTADOS	574,29	585,55	536,02	614,81	627,04	592,22	601,81	599,04												
METAS																				



PARECER SOBRE O INDICADOR

Calculado para a segmentação Seguros (sem VGBL); Produtos de Acumulação (com VGBL) e Capitalização.

FICHA DO INDICADOR

INDICADOR (NOME DO INDICADOR)

ÍNDICE DE DENSIDADE NO MERCADO SUPERVISIONADO PELA SUSEP

SIGLA

IDMC

UNIDADE ADMINISTRATIVA RESPONSÁVEL

SUPER

RESPONSÁVEL PELA COLETA DOS DADOS

Annibal Vasconcellos

RESPONSÁVEL PELO CÁLCULO DO INDICADOR

Paulo Miller

DADOS TÉCNICOS DO INDICADOR

OBJETIVO ESTRATÉGICO IMPACTADO: Ampla acesso aos mercados supervisionados, contribuindo para o desenvolvimento econômico e social do País

FINALIDADE DO INDICADOR: Rastrear o valor médio da receita com seguros 'per capita' como sendo uma 'proxy' da ampliação do acesso ao mercado de seguros.

MÉTODO DE CÁLCULO: TOTAL DE RECEITAS DO SEGMENTO DE CAPITALIZAÇÃO/ POPULAÇÃO MÉDIA NO ANO

DESCRIÇÃO DOS COMPONENTES: TOTAL DE RECEITAS DO SEGMENTO = RECEITA COM COMERCIALIZAÇÃO DE TÍTULOS DE CAPITALIZAÇÃO
POPULAÇÃO MÉDIA NO ANO = POPULAÇÃO ESTIMADA EM 01/JULHO

UNIDADE DE MEDIDA

Valor monetário

DIMENSÃO DO INDICADOR

RESULTADO

SUBDIMENSÃO DO INDICADOR

EFETIVIDADE

POLARIDADE

POSITIVA

FONTE DE DADOS

Bancos de Dados SAPIEMS e BDESTATIST

PERIODICIDADE - APURAÇÃO

TRIMESTRAL

PRAZO DE COLETA

Jan - Mar Abr - Jun
Jul - Set Out - Dez

PRAZO DE CÁLCULO

Março do ano seguinte

AVALIAÇÃO DO INDICADOR

1. Status do indicador	Novo
2. Disponibilidade	Disponível sem
3. Confiabilidade	Confiável sem restrições

4. Tempestividade	Atende plenamente
4. Simplicidade de comunicação	Atende plenamente
6. Representatividade Objetivo Estratégico	Atende parcialmente

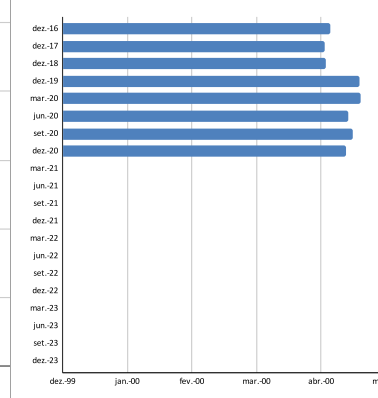
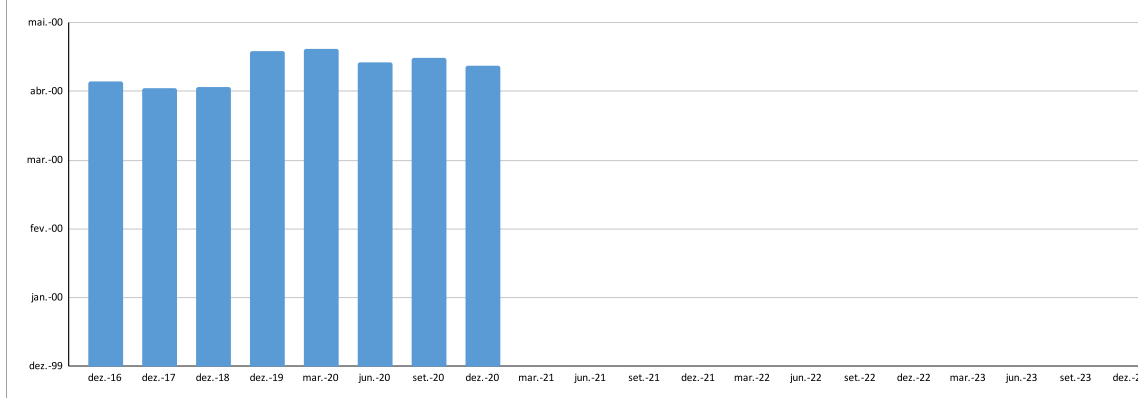
AVALIAÇÃO DO INDICADOR

23

Adequado - o indicador é adequado para uso, entretanto buscar melhorias nos critérios não atendidos plenamente.

DESEMPENHO DO INDICADOR

	T(-3)	T(-2)	T(-1)	T0	T1	T2	T3	T4	T5	T6	T7	T8	T9	T10	T11	T12	T13	T14	T5	T6
	dez.-16	dez.-17	dez.-18	dez.-19	mar.-20	jun.-20	set.-20	dez.-20	mar.-21	jun.-21	set.-21	dez.-21	mar.-22	jun.-22	set.-22	dez.-22	mar.-23	jun.-23	set.-23	dez.-23
RESULTADOS	103,45	101,23	101,79	114,69	115,47	110,52	112,22	109,47												
METAS																				



PARECER SOBRE O INDICADOR

Calculado para a segmentação Seguros (sem VGBL); Produtos de Acumulação (com VGBL) e Capitalização.