

## FICHA DO INDICADOR

INDICADOR (NOME DO INDICADOR)

**ÍNDICE DE DENSIDADE NO MERCADO SUPERVISIONADO PELA SUSEP**

SIGLA

**IDMS**

UNIDADE ADMINISTRATIVA RESPONSÁVEL

**SUPER**

RESPONSÁVEL PELA COLETA DOS DADOS

**Annibal Vasconcellos**

RESPONSÁVEL PELO CÁLCULO DO INDICADOR

**Paulo Miller**

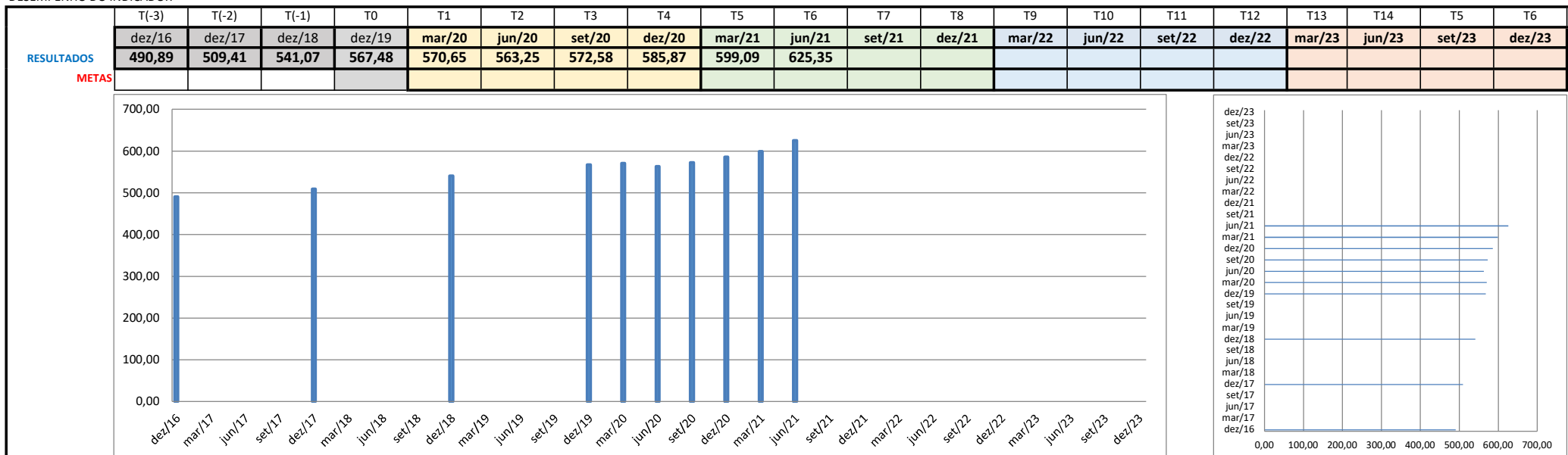
DADOS TÉCNICOS DO INDICADOR

|                                      |                                                                                                                                 |                                                  |                  |
|--------------------------------------|---------------------------------------------------------------------------------------------------------------------------------|--------------------------------------------------|------------------|
| OBJETIVO ESTRATÉGICO IMPACTADO       | Amplio acesso aos mercados supervisionados, contribuindo para o desenvolvimento econômico e social do País                      |                                                  |                  |
| FINALIDADE DO INDICADOR              | Rastrear o valor médio da receita com seguros 'per capita' como sendo uma 'proxy' da ampliação do acesso ao mercado de seguros. |                                                  |                  |
| MÉTODO DE CÁLCULO                    | <b>TOTAL DE RECEITAS DO SEGMENTO DE SEGUROS/ POPULAÇÃO MÉDIA NO ANO</b>                                                         |                                                  |                  |
| DESCRIÇÃO DOS COMPONENTES            | TOTAL DE RECEITAS DO SEGMENTO = PRÊMIOS DIRETOS<br>POPULAÇÃO MÉDIA NO ANO = POPULAÇÃO ESTIMADA EM 01/JULHO                      |                                                  |                  |
| UNIDADE DE MEDIDA                    | DIMENSÃO DO INDICADOR                                                                                                           | SUBDIMENSÃO DO INDICADOR                         | POLARIDADE       |
| Valor monetário                      | <b>RESULTADO</b>                                                                                                                | <b>EFETIVIDADE</b>                               | <b>POSITIVA</b>  |
| FONTE DE DADOS                       | PERIODICIDADE - APURAÇÃO                                                                                                        | PRAZO DE COLETA                                  | PRAZO DE CÁLCULO |
| Bancos de Dados SAPIEMS e BDESTATIST | <b>TRIMESTRAL</b>                                                                                                               | Jan - Mar    Abr - Jun<br>Jul - Set    Out - Dez | <b>45 dias</b>   |

AVALIAÇÃO DO INDICADOR

|                                                                                                                                                                                                                                                                                                                   |                                                                                                                                                                                                                                                                                                                                                              |                                                                                                                                                                                                                         |
|-------------------------------------------------------------------------------------------------------------------------------------------------------------------------------------------------------------------------------------------------------------------------------------------------------------------|--------------------------------------------------------------------------------------------------------------------------------------------------------------------------------------------------------------------------------------------------------------------------------------------------------------------------------------------------------------|-------------------------------------------------------------------------------------------------------------------------------------------------------------------------------------------------------------------------|
| <p>1. Status do indicador <span style="border: 1px solid black; padding: 2px;">Novo</span></p> <p>2. Disponibilidade <span style="border: 1px solid black; padding: 2px;">Disponível sem</span></p> <p>3. Confiabilidade <span style="border: 1px solid black; padding: 2px;">Confiável sem restrições</span></p> | <p>4. Tempestividade <span style="border: 1px solid black; padding: 2px;">Atende plenamente</span></p> <p>4. Simplicidade de comunicação <span style="border: 1px solid black; padding: 2px;">Atende plenamente</span></p> <p>6. Representatividade Objetivo Estratégico <span style="border: 1px solid black; padding: 2px;">Atende parcialmente</span></p> | <p><b>AVALIAÇÃO DO INDICADOR</b></p> <p><span style="color: green; font-size: 2em;">●</span> <b>Adequado - o indicador é adequado para uso, entretanto buscar melhorias nos critérios não atendidos plenamente.</b></p> |
|-------------------------------------------------------------------------------------------------------------------------------------------------------------------------------------------------------------------------------------------------------------------------------------------------------------------|--------------------------------------------------------------------------------------------------------------------------------------------------------------------------------------------------------------------------------------------------------------------------------------------------------------------------------------------------------------|-------------------------------------------------------------------------------------------------------------------------------------------------------------------------------------------------------------------------|

DESEMPENHO DO INDICADOR



PARECER SOBRE O INDICADOR

Calculado para a segmentação Seguros (sem VGBL); Produtos de Acumulação (com VGBL) e Capitalização.

\*Indicador em fase de coleta: A Susep introduziu, em seu Planejamento Estratégico, indicadores de impacto para os quais a estipulação de metas requer estudos preliminares. Esse indicador está sendo calculado em fase de coleta para refinamento futuro dos parâmetros de cálculo e estipulação das metas.

Após ligeiro declínio no 2º trimestre de 2020, que correspondeu aos primeiros meses da pandemia de covid-19, o indicador vem apresentando crescimento consistente a cada trimestre.

## FICHA DO INDICADOR

INDICADOR (NOME DO INDICADOR)

**ÍNDICE DE DENSIDADE NO MERCADO SUPERVISIONADO PELA SUSEP**

SIGLA

**IDMA**

UNIDADE ADMINISTRATIVA RESPONSÁVEL

**SUPER**

RESPONSÁVEL PELA COLETA DOS DADOS

**Annibal Vasconcelos**

RESPONSÁVEL PELO CÁLCULO DO INDICADOR

**Paulo Miller**

DADOS TÉCNICOS DO INDICADOR

OBJETIVO ESTRATÉGICO IMPACTADO **Amplo acesso aos mercados supervisionados, contribuindo para o desenvolvimento econômico e social do País**

FINALIDADE DO INDICADOR **Rastrear o valor médio da receita com seguros 'per capita' como sendo uma 'proxy' da ampliação do acesso ao mercado de seguros.**

MÉTODO DE CÁLCULO **TOTAL DE RECEITAS DO SEGMENTO DE PRODUTOS DE ACUMULAÇÃO / POPULAÇÃO MÉDIA NO ANO**

DESCRIÇÃO DOS COMPONENTES **TOTAL DE RECEITAS DO SEGMENTO = CONTRIBUIÇÕES A PREV TRAD E P/VGBL  
POPULAÇÃO MÉDIA NO ANO = POPULAÇÃO ESTIMADA EM 01/JULHO**

UNIDADE DE MEDIDA

**Valor monetário**

DIMENSÃO DO INDICADOR

**RESULTADO**

SUBDIMENSÃO DO INDICADOR

**EFETIVIDADE**

POLARIDADE

**POSITIVA**

FONTE DE DADOS

**Bancos de Dados SAPIEMS e BDESTATIST**

PERIODICIDADE - APURAÇÃO

**TRIMESTRAL**

PRAZO DE COLETA

**Jan - Mar    Abr - Jun  
Jul - Set    Out - Dez**

PRAZO DE CÁLCULO

**45 dias**

AVALIAÇÃO DO INDICADOR

1. Status do indicador **Novo**  
2. Disponibilidade **Disponível sem restrições**  
3. Confiabilidade **Confiável sem restrições**

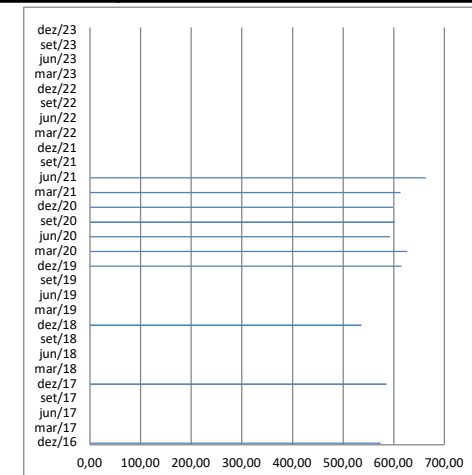
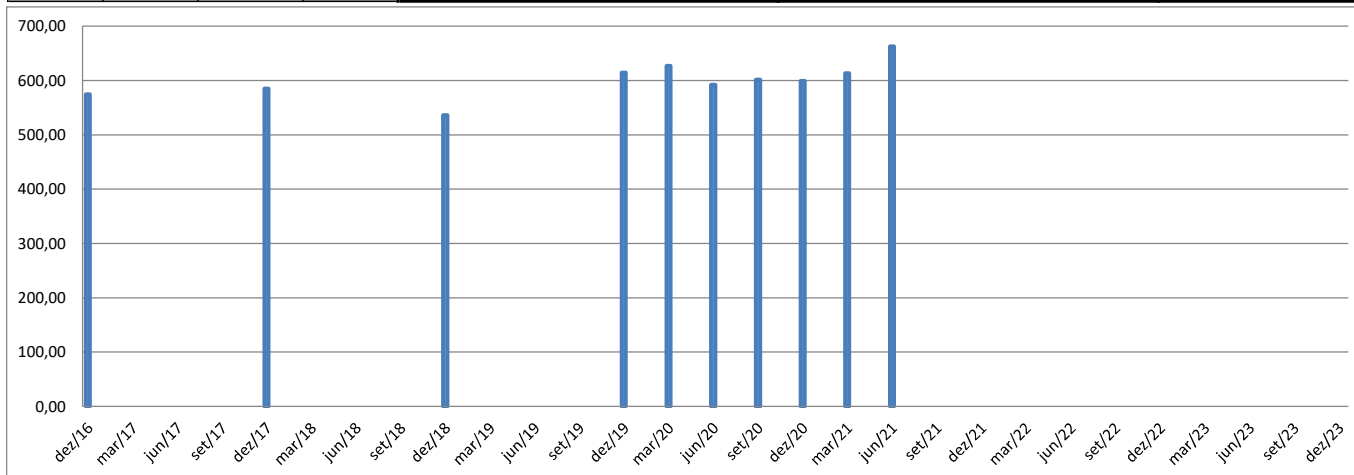
4. Tempestividade **Atende plenamente**  
4. Simplicidade de comunicação **Atende plenamente**  
6. Representatividade Objetivo Estratégico **Atende parcialmente**



AVALIAÇÃO DO INDICADOR  
**Adequado - o indicador é adequado para uso, entretanto buscar melhorias nos critérios não atendidos plenamente.**

DESEMPENHO DO INDICADOR

|                   | T(-3)  | T(-2)  | T(-1)  | T0     | T1     | T2     | T3     | T4     | T5     | T6     | T7     | T8     | T9     | T10    | T11    | T12    | T13    | T14    | T5     | T6     |
|-------------------|--------|--------|--------|--------|--------|--------|--------|--------|--------|--------|--------|--------|--------|--------|--------|--------|--------|--------|--------|--------|
| <b>RESULTADOS</b> | dez/16 | dez/17 | dez/18 | dez/19 | mar/20 | jun/20 | set/20 | dez/20 | mar/21 | jun/21 | set/21 | dez/21 | mar/22 | jun/22 | set/22 | dez/22 | mar/23 | jun/23 | set/23 | dez/23 |
| <b>METAS</b>      | 574,29 | 585,55 | 536,02 | 614,81 | 627,04 | 592,22 | 601,81 | 599,04 | 613,52 | 663,11 |        |        |        |        |        |        |        |        |        |        |



PARECER SOBRE O INDICADOR

Calculado para a segmentação Seguros (sem VGBL); Produtos de Acumulação (com VGBL) e Capitalização.

\*Indicador em fase de coleta: A Susep introduziu, em seu Planejamento Estratégico, indicadores de impacto para os quais a estipulação de metas requer estudos preliminares. Esse indicador está sendo calculado em fase de coleta para refinamento futuro dos parâmetros de cálculo e estipulação das metas.

Após a queda observada no 2º trimestre de 2020, que correspondeu aos primeiros meses da pandemia de covid-19, o indicador se manteve praticamente estável ao longo de 2020, e retomou forte crescimento nos 2 primeiros trimestres de 2021.

## FICHA DO INDICADOR

INDICADOR (NOME DO INDICADOR)

**ÍNDICE DE DENSIDADE NO MERCADO SUPERVISIONADO PELA SUSEP**

SIGLA

**IDMC**

UNIDADE ADMINISTRATIVA RESPONSÁVEL

**SUPER**

RESPONSÁVEL PELA COLETA DOS DADOS

**Annibal Vasconcellos**

RESPONSÁVEL PELO CÁLCULO DO INDICADOR

**Paulo Miller**

DADOS TÉCNICOS DO INDICADOR

OBJETIVO ESTRATÉGICO IMPACTADO **Ampla acesso aos mercados supervisionados, contribuindo para o desenvolvimento econômico e social do País**

FINALIDADE DO INDICADOR **Rastrear o valor médio da receita com seguros 'per capita' como sendo uma 'proxy' da ampliação do acesso ao mercado de seguros.**

MÉTODO DE CÁLCULO

**TOTAL DE RECEITAS DO SEGMENTO DE CAPITALIZAÇÃO/ POPULAÇÃO MÉDIA NO ANO**

DESCRIÇÃO DOS COMPONENTES

TOTAL DE RECEITAS DO SEGMENTO = RECEITA COM COMERCIALIZAÇÃO DE TÍTULOS DE CAPITALIZAÇÃO  
POPULAÇÃO MÉDIA NO ANO = POPULAÇÃO ESTIMADA EM 01/JULHO

UNIDADE DE MEDIDA

**Valor monetário**

DIMENSÃO DO INDICADOR

**RESULTADO**

SUBDIMENSÃO DO INDICADOR

**EFETIVIDADE**

POLARIDADE

**POSITIVA**

FONTE DE DADOS

**Bancos de Dados SAPIEMS e BDESTATIST**

PERIODICIDADE - APURAÇÃO

**TRIMESTRAL**

PRAZO DE COLETA

**Jan - Mar    Abr - Jun  
Jul - Set    Out - Dez**

PRAZO DE CÁLCULO

**45 dias**

AVALIAÇÃO DO INDICADOR

1. Status do indicador

**Novo**

2. Disponibilidade

**Disponível sem restrições**

3. Confiabilidade

**Confiável sem restrições**

4. Tempestividade

**Atende plenamente**

4. Simplicidade de comunicação

**Atende plenamente**

6. Representatividade Objetivo Estratégico

**Atende parcialmente**

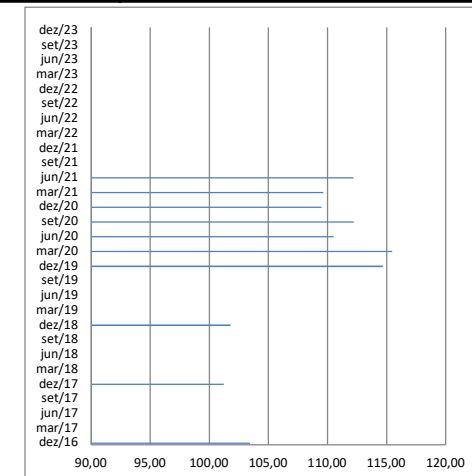
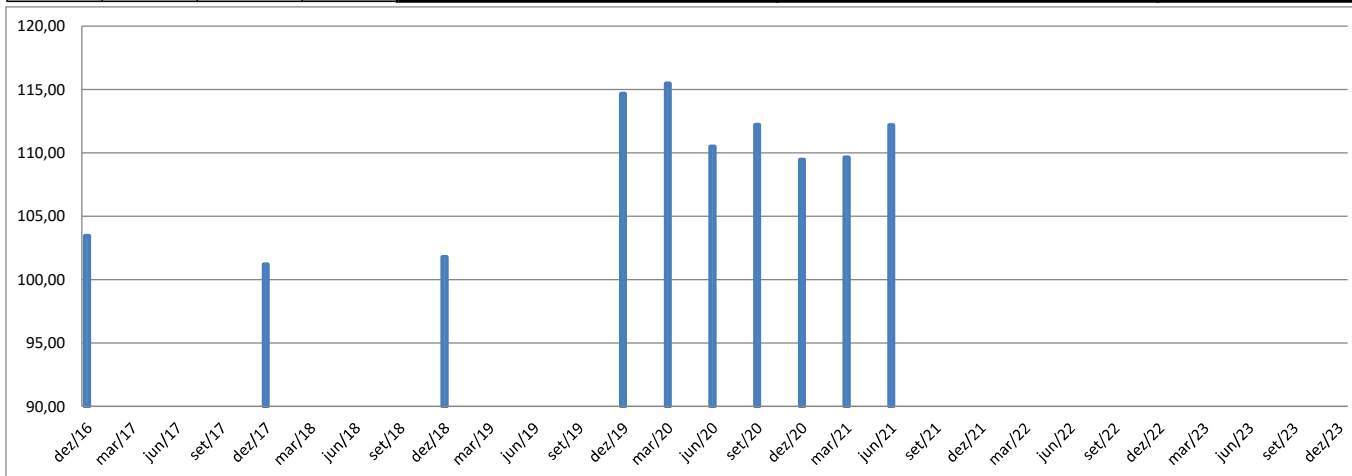
AVALIAÇÃO DO INDICADOR



**Adequado - o indicador é adequado para uso, entretanto buscar melhorias nos critérios não atendidos plenamente.**

DESEMPENHO DO INDICADOR

|                   | T(-3)  | T(-2)  | T(-1)  | T0     | T1     | T2     | T3     | T4     | T5     | T6     | T7     | T8     | T9     | T10    | T11    | T12    | T13    | T14    | T5     | T6     |
|-------------------|--------|--------|--------|--------|--------|--------|--------|--------|--------|--------|--------|--------|--------|--------|--------|--------|--------|--------|--------|--------|
| <b>RESULTADOS</b> | dez/16 | dez/17 | dez/18 | dez/19 | mar/20 | jun/20 | set/20 | dez/20 | mar/21 | jun/21 | set/21 | dez/21 | mar/22 | jun/22 | set/22 | dez/22 | mar/23 | jun/23 | set/23 | dez/23 |
| <b>METAS</b>      | 103,45 | 101,23 | 101,79 | 114,69 | 115,47 | 110,52 | 112,22 | 109,47 | 109,65 | 112,19 |        |        |        |        |        |        |        |        |        |        |



PARECER SOBRE O INDICADOR

Calculado para a segmentação Seguros (sem VGBL); Produtos de Acumulação (com VGBL) e Capitalização.

\*Indicador em fase de coleta: A Susep introduziu, em seu Planejamento Estratégico, indicadores de impacto para os quais a estipulação de metas requer estudos preliminares. Esse indicador está sendo calculado em fase de coleta para refinamento futuro dos parâmetros de cálculo e estipulação das metas.

Após a queda observada no 2º trimestre de 2020, que correspondeu aos primeiros meses da pandemia de covid-19, o indicador vem apresentando flutuação, sem uma tendência clara de evolução.