

FICHA DO INDICADOR

INDICADOR (NOME DO INDICADOR)

ÍNDICE DE DENSIDADE NO MERCADO SUPERVISIONADO PELA SUSEP

SIGLA

IDMS

UNIDADE ADMINISTRATIVA RESPONSÁVEL

SUPER

RESPONSÁVEL PELA COLETA DOS DADOS

Annibal Vasconcellos

RESPONSÁVEL PELO CÁLCULO DO INDICADOR

Paulo Miller

DADOS TÉCNICOS DO INDICADOR

OBJETIVO ESTRATÉGICO IMPACTADO: **Ampla acesso aos mercados supervisionados, contribuindo para o desenvolvimento econômico e social do País**

FINALIDADE DO INDICADOR: **Rastrear o valor médio da receita com seguros 'per capita' como sendo uma 'proxy' da ampliação do acesso ao mercado de seguros.**

MÉTODO DE CÁLCULO: **TOTAL DE RECEITAS DO SEGMENTO DE SEGUROS/ POPULAÇÃO MÉDIA NO ANO**

DESCRIÇÃO DOS COMPONENTES: **TOTAL DE RECEITAS DO SEGMENTO = PRÊMIOS DIRETOS
POPULAÇÃO MÉDIA NO ANO = POPULAÇÃO ESTIMADA EM 01/JULHO**

UNIDADE DE MEDIDA

Valor monetário

DIMENSÃO DO INDICADOR

RESULTADO

SUBDIMENSÃO DO INDICADOR

EFETIVIDADE

POLARIDADE

POSITIVA

FONTE DE DADOS

Bancos de Dados SAPIEMS e BDESTATIST

PERIODICIDADE - APURAÇÃO

TRIMESTRAL

PRAZO DE COLETA

**Jan -Mar Abr - Jun
Jul - Set Out - Dez**

PRAZO DE CÁLCULO

45 dias

AVALIAÇÃO DO INDICADOR

1. Status do indicador: **Novo**

2. Disponibilidade: **Disponível sem restrições**

3. Confiabilidade: **Confiável sem restrições**

4. Tempestividade: **Atende plenamente**

4. Simplicidade de comunicação: **Atende plenamente**

6. Representatividade Objetivo Estratégico: **Atende parcialmente**

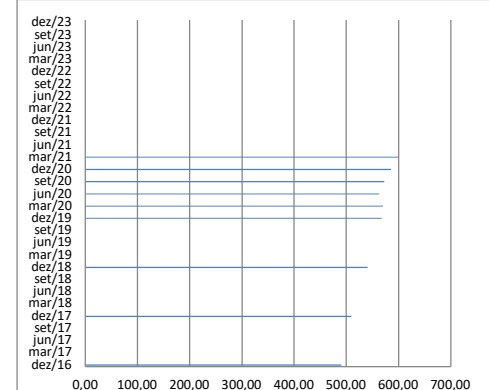
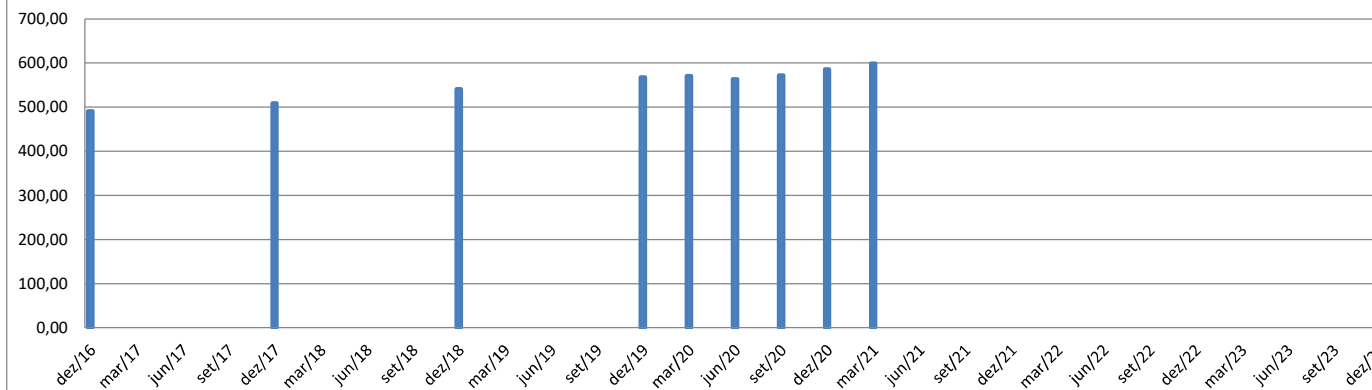


AVALIAÇÃO DO INDICADOR

Adequado - o indicador é adequado para uso, entretanto buscar melhorias nos critérios não atendidos plenamente.

DESEMPENHO DO INDICADOR

	T(-3)	T(-2)	T(-1)	T0	T1	T2	T3	T4	T5	T6	T7	T8	T9	T10	T11	T12	T13	T14	T5	T6
	dez/16	dez/17	dez/18	dez/19	mar/20	jun/20	set/20	dez/20	mar/21	jun/21	set/21	dez/21	mar/22	jun/22	set/22	dez/22	mar/23	jun/23	set/23	dez/23
RESULTADOS	490,89	509,41	541,07	567,48	570,65	563,25	572,58	585,87	599,09											
METAS*																				



PARECER SOBRE O INDICADOR

Calculado para a segmentação Seguros (sem VGBL); Produtos de Acumulação (com VGBL) e Capitalização.

*Indicador em fase de coleta: A Susep introduziu, em seu Planejamento Estratégico, indicadores de impacto para os quais a estipulação de metas requer estudos preliminares. Esse indicador está sendo calculado em fase de coleta para refinamento futuro dos parâmetros de cálculo e estipulação das metas.

FICHA DO INDICADOR

INDICADOR (NOME DO INDICADOR)

ÍNDICE DE DENSIDADE NO MERCADO SUPERVISIONADO PELA SUSEP

SIGLA

IDMA

UNIDADE ADMINISTRATIVA RESPONSÁVEL

SUPER

RESPONSÁVEL PELA COLETA DOS DADOS

Annibal Vasconcellos

RESPONSÁVEL PELO CÁLCULO DO INDICADOR

Paulo Miller

DADOS TÉCNICOS DO INDICADOR

OBJETIVO ESTRATÉGICO IMPACTADO: **Amplio acesso aos mercados supervisionados, contribuindo para o desenvolvimento econômico e social do País**

FINALIDADE DO INDICADOR: **Rastrear o valor médio da receita com seguros 'per capita' como sendo uma 'proxy' da ampliação do acesso ao mercado de seguros.**

MÉTODO DE CÁLCULO

TOTAL DE RECEITAS DO SEGMENTO DE PRODUTOS DE ACUMULAÇÃO / POPULAÇÃO MÉDIA NO ANO

DESCRIÇÃO DOS COMPONENTES

TOTAL DE RECEITAS DO SEGMENTO = CONTRIBUIÇÕES A PREV TRAD E P/VGBL
POPULAÇÃO MÉDIA NO ANO = POPULAÇÃO ESTIMADA EM 01/JULHO

UNIDADE DE MEDIDA

Valor monetário

DIMENSÃO DO INDICADOR

RESULTADO

SUBDIMENSÃO DO INDICADOR

EFETIVIDADE

POLARIDADE

POSITIVA

FONTE DE DADOS

Bancos de Dados SAPIEMS e BDESTATIST

PERIODICIDADE - APURAÇÃO

TRIMESTRAL

PRAZO DE COLETA

**Jan -Mar Abr - Jun
Jul - Set Out - Dez**

PRAZO DE CÁLCULO

45 dias

AVALIAÇÃO DO INDICADOR

1. Status do indicador

Novo

2. Disponibilidade

Disponível sem restrições

3. Confiabilidade

Confiável sem restrições

4. Tempestividade

Atende plenamente

5. Simplicidade de comunicação

Atende plenamente

6. Representatividade Objetivo Estratégico

Atende parcialmente

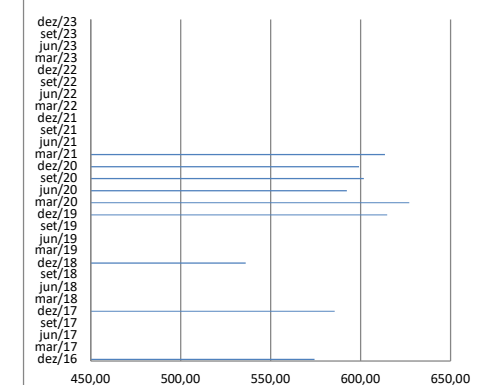
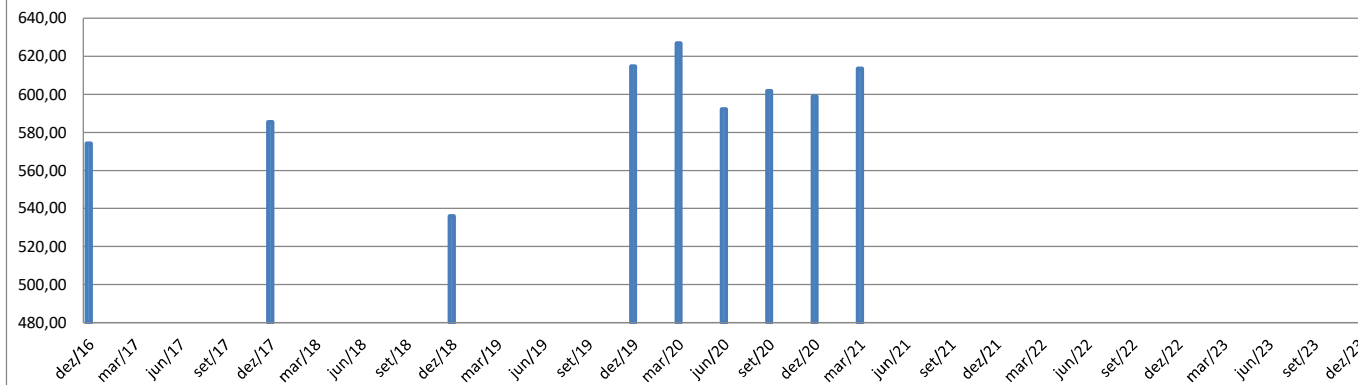
AVALIAÇÃO DO INDICADOR



Adequado - o indicador é adequado para uso, entretanto buscar melhorias nos critérios não atendidos plenamente.

DESEMPENHO DO INDICADOR

	T(-3)	T(-2)	T(-1)	T0	T1	T2	T3	T4	T5	T6	T7	T8	T9	T10	T11	T12	T13	T14	T5	T6
	dez/16	dez/17	dez/18	dez/19	mar/20	jun/20	set/20	dez/20	mar/21	jun/21	set/21	dez/21	mar/22	jun/22	set/22	dez/22	mar/23	jun/23	set/23	dez/23
RESULTADOS	574,29	585,55	536,02	614,81	627,04	592,22	601,81	599,04	613,52											
METAS*																				



PARECER SOBRE O INDICADOR

Calculado para a segmentação Seguros (sem VGBL); Produtos de Acumulação (com VGBL) e Capitalização.

*Indicador em fase de coleta: A Susep introduziu, em seu Planejamento Estratégico, indicadores de impacto para os quais a estipulação de metas requer estudos preliminares. Esse indicador está sendo calculado em fase de coleta para refinamento futuro dos parâmetros de cálculo e estipulação das metas.

FICHA DO INDICADOR

INDICADOR (NOME DO INDICADOR)

ÍNDICE DE DENSIDADE NO MERCADO SUPERVISIONADO PELA SUSEP

SIGLA

IDMC

UNIDADE ADMINISTRATIVA RESPONSÁVEL

SUPER

RESPONSÁVEL PELA COLETA DOS DADOS

Annibal Vasconcellos

RESPONSÁVEL PELO CÁLCULO DO INDICADOR

Paulo Miller

DADOS TÉCNICOS DO INDICADOR

OBJETIVO ESTRATÉGICO IMPACTADO

Amplio acesso aos mercados supervisionados, contribuindo para o desenvolvimento econômico e social do País

FINALIDADE DO INDICADOR

Rastrear o valor médio da receita com seguros 'per capita' como sendo uma 'proxy' da ampliação do acesso ao mercado de seguros.

MÉTODO DE CÁLCULO

TOTAL DE RECEITAS DO SEGMENTO DE CAPITALIZAÇÃO/ POPULAÇÃO MÉDIA NO ANO

DESCRIÇÃO DOS COMPONENTES

TOTAL DE RECEITAS DO SEGMENTO = RECEITA COM COMERCIALIZAÇÃO DE TÍTULOS DE CAPITALIZAÇÃO
POPULAÇÃO MÉDIA NO ANO = POPULAÇÃO ESTIMADA EM 01/JULHO

UNIDADE DE MEDIDA

Valor monetário

DIMENSÃO DO INDICADOR

RESULTADO

SUBDIMENSÃO DO INDICADOR

EFETIVIDADE

POLARIDADE

POSITIVA

FONTE DE DADOS

Bancos de Dados SAPIEMS e BDESTATIST

PERIODICIDADE - APURAÇÃO

TRIMESTRAL

PRAZO DE COLETA

**Jan -Mar Abr - Jun
Jul - Set Out - Dez**

PRAZO DE CÁLCULO

45 dias

AVALIAÇÃO DO INDICADOR

1. Status do indicador

Novo

2. Disponibilidade

Disponível sem restrições

3. Confiabilidade

Confiável sem restrições

4. Tempestividade

Atende plenamente

4. Simplicidade de comunicação

Atende plenamente

6. Representatividade Objetivo Estratégico

Atende parcialmente

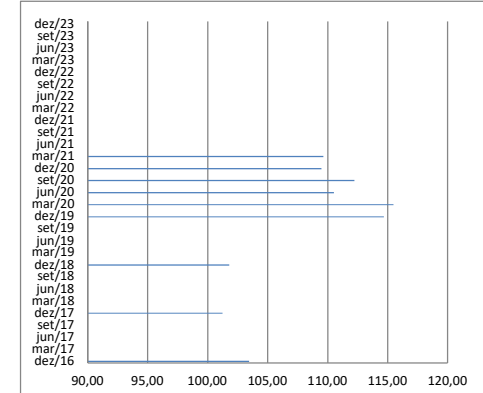
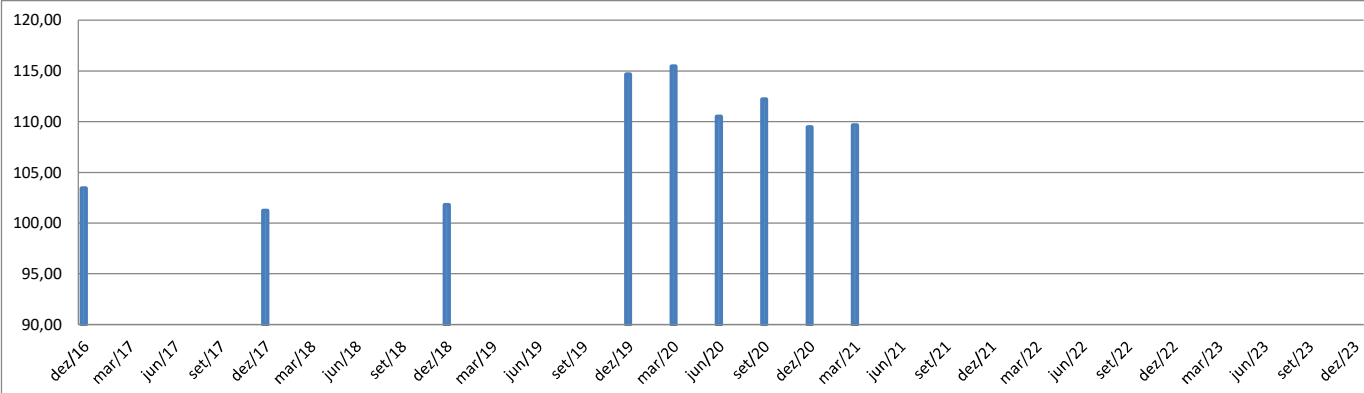
AVALIAÇÃO DO INDICADOR



Adequado - o indicador é adequado para uso, entretanto buscar melhorias nos critérios não atendidos plenamente.

DESEMPENHO DO INDICADOR

	T(-3)	T(-2)	T(-1)	T0	T1	T2	T3	T4	T5	T6	T7	T8	T9	T10	T11	T12	T13	T14	T5	T6
	dez/16	dez/17	dez/18	dez/19	mar/20	jun/20	set/20	dez/20	mar/21	jun/21	set/21	dez/21	mar/22	jun/22	set/22	dez/22	mar/23	jun/23	set/23	dez/23
RESULTADOS	103,45	101,23	101,79	114,69	115,47	110,52	112,22	109,47	109,65											
METAS*																				



PARECER SOBRE O INDICADOR

Calculado para a segmentação Seguros (sem VGBL); Produtos de Acumulação (com VGBL) e Capitalização.

*Indicador em fase de coleta: A Susep introduziu, em seu Planejamento Estratégico, indicadores de impacto para os quais a estipulação de metas requer estudos preliminares. Esse indicador está sendo calculado em fase de coleta para refinamento futuro dos parâmetros de cálculo e estipulação das metas.