

## FICHA DO INDICADOR

INDICADOR (NOME DO INDICADOR)

**TAXA DE PROJETOS AVALIADOS COMO INOVADORES**

SIGLA

**TPAI**

UNIDADE ADMINISTRATIVA RESPONSÁVEL

DE TIC

RESPONSÁVEL PELA COLETA DOS DADOS

DE TIC/ASDEN/COARQ

RESPONSÁVEL PELO CÁLCULO DO INDICADOR

Rodrigo Gama

DADOS TÉCNICOS DO INDICADOR

OBJETIVO ESTRATÉGICO IMPACTADO: **Prover soluções inovadoras de TIC por meio da transformação digital**

FINALIDADE DO INDICADOR: **Identificar as soluções entendidas como inovadoras entregues pela TIC**

MÉTODO DE CÁLCULO: **(NÚMERO DE PROJETOS CONSIDERADOS INOVADORES PARA A SUSEP/TOTAL DE PROJETOS AVALIADOS)X100**

DESCRIÇÃO DOS COMPONENTES: **NÚMERO DE PROJETOS CONSIDERADOS INOVADORES PARA A SUSEP=Projetos entregues pelo DETIC avaliados pelos clientes como inovadores**  
**TOTAL DE PROJETOS AVALIADOS=Projetos entregues pelo DETIC**

UNIDADE DE MEDIDA

PERCENTUAL

DIMENSÃO DO INDICADOR

ESFORÇO

SUBDIMENSÃO DO INDICADOR

EFICIÊNCIA

POLARIDADE

POSITIVA

FONTE DE DADOS

Sistema de demandas de TIC

PERIODICIDADE - APURAÇÃO

ANUAL

PRAZO DE COLETA

Jan - Dez

PRAZO DE CÁLCULO

anual

AValiação DO INDICADOR

1. Status do indicador: **Novo**  
 2. Disponibilidade: **Indisponível**  
 3. Confiabilidade: **Confiável com restrições**

4. Tempestividade: **Atende plenamente**  
 4. Simplicidade de comunicação: **Atende plenamente**  
 6. Representatividade Objetivo Estratégico: **Atende parcialmente**

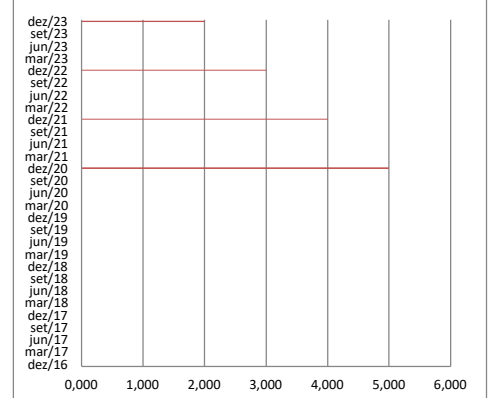
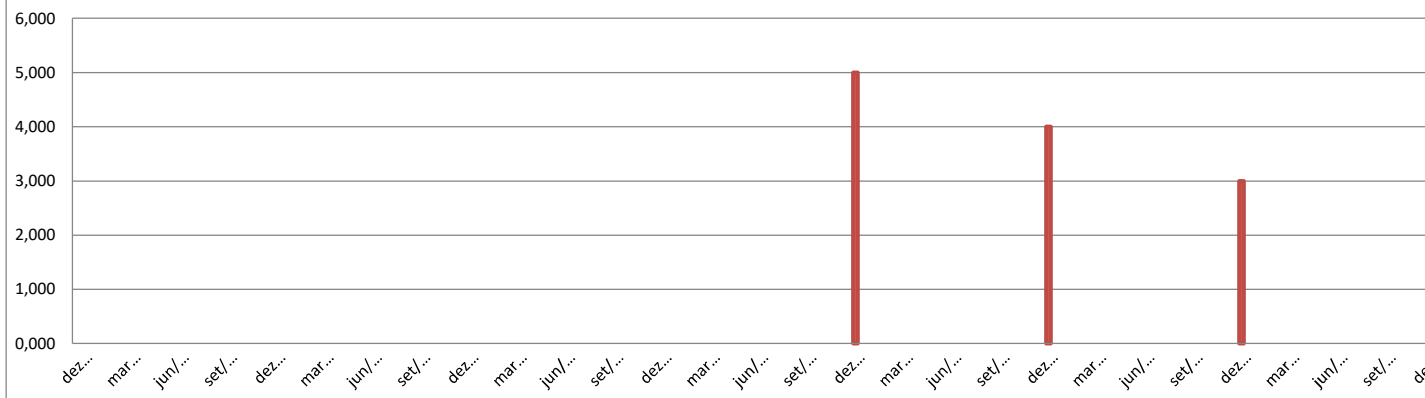
AValiação DO INDICADOR



**Atenção - o indicador pode ser utilizado, entretanto é recomendável verificar a melhoria nos critérios não atendidos.**

DESEMPENHO DO INDICADOR

	T(-3)	T(-2)	T(-1)	T0	T1	T2	T3	T4	T5	T6	T7	T8	T9	T10	T11	T12	T13	T14	T5	T6
<b>RESULTADOS</b>	dez/16	dez/17	dez/18	dez/19	dez/20	dez/21	dez/22	dez/23												
<b>METAS</b>					5,00	4,00	3,00	2,00												



PARECER SOBRE O INDICADOR

Em 23/06/2021, o Comitê de Governança, Risco e Controle (CGRC), por ocasião da 3ª RAE, deliberou pela substituição deste indicador pelo indicador INDICE DE INOVAÇÃO DOS PROJETOS, alterando-se, desta forma, a metodologia de cálculo para "percentual médio de inovação dos projetos" ( $\sum Ni=1 Pli / N \times 100$ ), com apuração anual a ser realizada através de pesquisa interna de satisfação após a conclusão dos projetos. Para 2021 a DETIC prevê a avaliação dos projetos: Sandbox, Autorizações, Arrecadação e Ratings.

## FICHA DO INDICADOR

INDICADOR (NOME DO INDICADOR)

**INDICE DE INOVAÇÃO DOS PROJETOS**

SIGLA

**TPAI**

UNIDADE ADMINISTRATIVA RESPONSÁVEL

DE TIC

RESPONSÁVEL PELA COLETA DOS DADOS

DE TIC/ASDEN/COARQ

RESPONSÁVEL PELO CÁLCULO DO INDICADOR

Rodrigo Gama

DADOS TÉCNICOS DO INDICADOR

OBJETIVO ESTRATÉGICO IMPACTADO

Prover soluções inovadoras de TIC por meio da transformação digital

FINALIDADE DO INDICADOR

Identificar as soluções entendidas como inovadoras entregues pela TIC

MÉTODO DE CÁLCULO

Percentual médio de inovação dos projetos:  $\sum Ni=1 Pli / N \times 100$

DESCRIÇÃO DOS COMPONENTES

N = nº de projetos avaliados na pesquisa  
 Pli = percentual de inovação do projeto i =  $\sum Ai / C$   
 Ai - Avaliação do critério i (Sim=1; Não=2)  
 C = nº de critérios

CRITÉRIOS

- 1 - O Projeto entregue empregou nova tecnologia? (S/N)
- 2 - O Projeto entregou um produto escalável? (S/N)
- 3 - O Projeto entregue foi criativo na forma de resolver a sua necessidade operacional? (S/N)

UNIDADE DE MEDIDA

PERCENTUAL

DIMENSÃO DO INDICADOR

ESFORÇO

SUBDIMENSÃO DO INDICADOR

EFICIÊNCIA

POLARIDADE

POSITIVA

FONTE DE DADOS

Sistema de demandas de TIC

PERIODICIDADE - APURAÇÃO

ANUAL

PRAZO DE COLETA

Jan - Dez

PRAZO DE CÁLCULO

anual

AValiação DO INDICADOR

1. Status do indicador **Novo**
2. Disponibilidade **Indisponível**
3. Confiabilidade **Confiável com restrições**

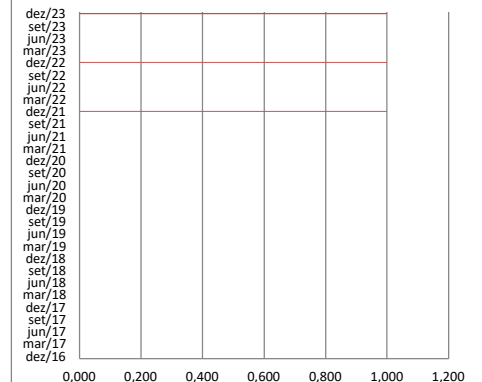
4. Tempestividade **Atende plenamente**
4. Simplicidade de comunicação **Atende plenamente**
6. Representatividade Objetivo Estratégico **Atende parcialmente**

AVAliação DO INDICADOR

Atenção - o indicador pode ser utilizado, entretanto é recomendável verificar a melhoria nos critérios não atendidos.

DESEMPENHO DO INDICADOR

	T(-3)	T(-2)	T(-1)	T0	T1	T2	T3	T4	T5	T6	T7	T8	T9	T10	T11	T12	T13	T14	T5	T6	
RESULTADOS	dez/16	dez/17	dez/18	dez/19	dez/20	dez/21	dez/22	dez/23													
METAS						100%	100%	100%													



PARECER SOBRE O INDICADOR